

Bauanleitung:

Rohrkolben / Schilff (447097)

Nenngröße TT 1:120

Bitte Anleitung zuerst vollständig durchlesen !!!

Bausatzinhalt:

- Ätzblech

Der Bausatz (Artikel 447097) enthält Teile zum Bau für 90mm Schilff.


Einsatz Epoche I-VI.

Inhalt: 5 = 90 mm Pflanzenteile.


Einführung:



Der Bausatz besteht aus Neusilber. Bitte verwenden sie zum Löten der Neusilberbleche SMD-Lötpaste, wie sie z.B. unter der Bezeichnung CR44 NOCLEAN bei Reichelt erhältlich ist. Die Paste an die zu lötende Stelle streichen und dabei sehr sparsam verwenden. Hilfreich ist zur Dosierung ein kleiner Uhrmacherschraubenzieher oder eine Zahnarztsonde. Gelötet wird mit hoher Temperatur und relativ kurzem Kontakt zum Werkstück. Oft ist es dann ausreichend den LötKolben knapp neben die Lötpaste an das Metall zu halten um die Lötpaste zum Fließen zu bringen (das Flußmittel verdampft sichtbar). Gute Lötstellen entstehen schnell. Langes Erhitzen führt zum Verzundern und damit zu unsauberen Lötstellen. Das Ätzblech auf eine harte stabile Unterlage (z.B.Glasplatte) legen. Die Haltestege der Neusilberteile mit einer scharfen Cutterklinge direkt am Werkstück „ab stanzen“. Mit dieser Methode ist keine Nacharbeit mit Feilen o.ä. Werkzeugen nötig. Ein Ausschneiden mit dem Seiten- bzw. Elektronschneider führt zum Verbiegen der filigranen Teile. **Bei den Ätzteilen liegt der Biegefalz grundsätzlich außen.** Egal ob Aufdoppungen (180°) oder einfache Biegefalze (90° o.ä.).

1.- Alle Pflanzenteile im Rahmen farblich behandeln (grün). Den unteren Haltesteg in der Farbe des Gewässergrundes abgesetzt färben (schwarz o.ä.). Die Rohrkolben einzeln abgesetzt färben (braun/schwarz). Wenn mehrere Bleche verwendet werden empfiehlt es sich nicht alle Rohrkolben zu färben, sondern jeweils unterschiedliche.



2.- Die Pflanzenteile aus dem Rahmen trennen und den unteren Haltesteg um 90 Grad abwinkeln.





3.- Die Pflanzenteile am vorgesehenen Ort aufkleben und ausrichten. Die Pflanzenteile können dafür auch nach Belieben gekürzt werden.

Wir wünschen unserer Kundschaft viel Freude mit den erworbenen Bausätzen !!!

www.modellbaulaboratorium.de

Achtung!

Nicht geeignet für Kinder unter 14 Jahren.

Benutzung unter Aufsicht von Erwachsenen.

Bitte beachten sie unsere AGB's.

Änderungen im Sinne des technischen Fortschrittes bleiben vorbehalten.